

## OGÓLNE DANE TECHNICZNE

**wymiary:** - wysokość: 43 cm  
- szerokość: 90 cm  
- głębokość: 90 cm

**waga:** - z drewnem europejskim iglastym 53 kg


**materiały:** - stal węglowa  
- drewno europejskie iglaste

## OPIS

Konstrukcja spawana połączona z drewnianymi deskami. Spaw konstrukcji blach stalowych o grubości 3 mm ze stali węglowej s235Jr ocynkowanej i malowanej proszkowo wg palety RAL

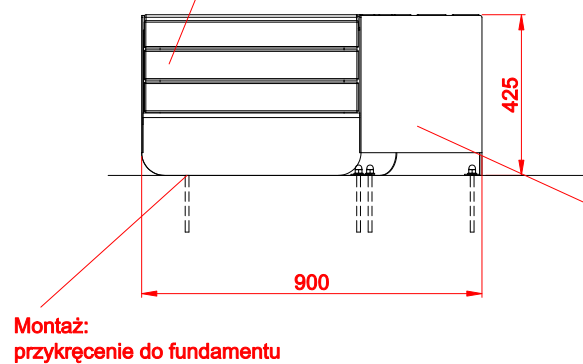
Siedzisko ławki z zastosowaniem 19 desek drewnianych o przekroju prostokątnym 38 x 80 mm i różnej długości od 285 mm do 640 mm. Jedna deska posiada wymiary 38 x 102 x 134 mm. Drewno europejskie iglaste impregnowane i lakierowane dwukrotnie

Wszystkie elementy małej architektury muszą być odpowiednio zakotwiczone zgodnie z instrukcjami technicznymi producenta. Producent nie ponosi odpowiedzialności za szkody spowodowane niedbałym użytkowaniem lub nieprzestrzeganiem instrukcji.



WIDOK Z FRONTU

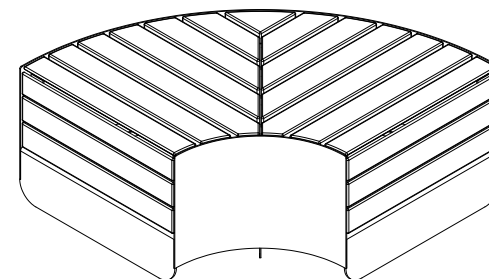
Warianty drewna:  
- Europejskie iglaste impregnowane i lakierowane



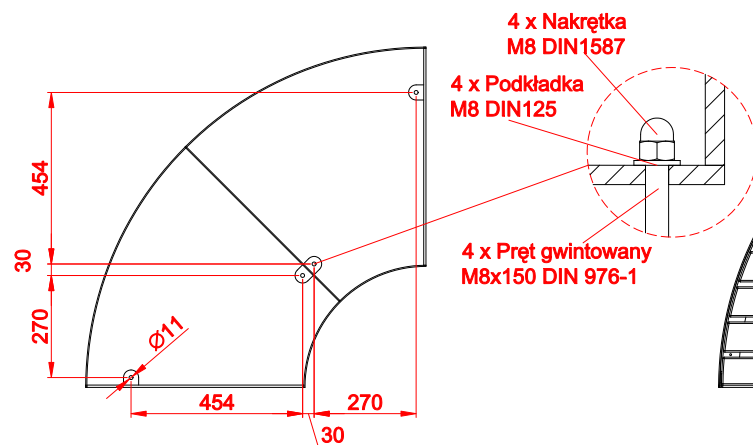
WIDOK Z BOKU



RZUT IZOMETRYCZNY



ROZSTAW OTWORÓW MONTAŻOWYCH



WIDOK Z GÓRY

